

Управление образования Администрации округа Муром
Муниципальное бюджетное дошкольное образовательное учреждение
«Центр развития ребенка-детский сад № 1»

ХІХ РЕГИОНАЛЬНЫЙ КОНКУРС ИННОВАЦИОННЫХ
ПРОЕКТОВ И МЕТОДИЧЕСКИХ РАЗРАБОТОК
«ПЧЕЛКА-2022»

Номинация:
«Безопасное детство – зона ответственности взрослых»

Тема конкурсного материала:
«Фотокросс как эффективная форма
работы с семьями воспитанников
по профилактике ДДТТ»



Авторы:
Боева Светлана Александровна, воспитатель
Гришина Светлана Константиновна, воспитатель

2022г.



Содержание

1. Актуальность проблемы.
2. Что такое «Фотокросс»?
3. Фотокросс как эффективная форма работы с семьями воспитанников по профилактике ДДТТ.
4. Вывод.
5. Приложение.
 - 5.1 Приказ о проведении фотокросса.
 - 5.2. Положение о фотокроссе «Выходя на улицу, приготовь заранее вежливость и сдержанность, а главное – внимание!»
 - 5.3. План проведения фотокросса на 2021-2022 учебный год.
 - 5.4 Согласие родителей на проведение фотокросса.
 - 5.5 Кросс-листы.
 - 5.6 Семейный фотокросс.
 - 5.7 Благодарности участникам фотокросса.
 - 5.8 Отзывы участников о проведённых семейных фотокроссах.
 - 5.9 Презентации и видеоотчёты о проведённых семейных фотокроссах.



1.Актуальность проблемы.

«Семья - для ребенка это источник общественного опыта. Здесь он находит пример для подражания и здесь происходит его социальное рождение»


В.А. Сухомлинский

Мы все родом из детства! Именно в дошкольном возрасте у детей следует закладывать основы знаний правил дорожной грамотности, как составной части общей культуры ребёнка. Конечно, первые и очень важные помощники - это родители! Все начинается с семьи! И с этим словами не поспоришь!

Мы в детском саду можем много проводить занятий с детьми, беседовать о необходимости соблюдения правил безопасного поведения на дороге. Но, если в семьях воспитанников не будет наших единомышленников, то вся работа окажется бессмысленной.

Как увлечь современных родителей одной общей темой? Это должно быть что-то ненавязчивое, увлекательное и интересное. Сегодняшних родителей не удивишь консультациями, родительскими собраниями, на которых озвучиваются прописные истины. Проводимые в ходе подготовки к педагогическим советам анкетирования не раз показывали, что на вопрос «На какую тему готовы Вы получить консультацию?», родители отвечают - «Никакую! Есть интернет, и мы все сами можем найти на его просторах».

Как же быть? На наш взгляд, надо найти новые, эффективные формы взаимодействия с семьями воспитанников. Об одной из них мы и хотим рассказать в рамках XIX регионального конкурса инновационных проектов и методических разработок «Пчёлка – 2022»



Все о фотокроссе.

На старт! Внимание! Марш!

Каждый, кто когда-нибудь в жизни участвовал в кроссе, слышал такую команду!

Та же самая команда дается и участникам фотокросса по «Зелёному огоньку», который с августа 2021 года активно используется в детском саду как эффективная форма взаимодействия с родителями.

Целью фотокросса является повышение родительской компетентности и ответственности в вопросах предупреждения детского дорожно-транспортного травматизма.

Задачи фотокросса:


- привлечение внимания родителей воспитанников к проблеме профилактики детского дорожно-транспортного травматизма;
- усвоение детьми первоначальных знаний о правилах безопасного поведения на улице;
- формирование у детей дошкольников правил дорожной грамотности, как составной части общей культуры ребёнка;
- воспитание грамотного пешехода в тесном взаимодействии с семьёй.

Новизна:

Заключается в разработке инновационных форм и методов, объединяющих усилия педагогов и родителей, направленных на профилактику детского дорожно-транспортного травматизма.

Адресная направленность: данный материал поможет педагогам дошкольных организаций и учителям начальных классов построить свою работу по профилактике детского дорожно-транспортного травматизма.

Исходя из всего выше сказанного, наше дошкольное образовательное учреждение активно включает в образовательную деятельность такую инновационную форму взаимодействия с родителями – как «Фотокросс».



2. Что такое фотокросс?

(немного теории)

Фотокросс - это соревнование фотографов (в нашем случае семей воспитанников), гонка с тематическими и временными рамками. Он стоит где-то посередине между спортом и фотоконкурсом, сочетая в себе оценку скорости, креативности и зачастую ориентированности на местности.

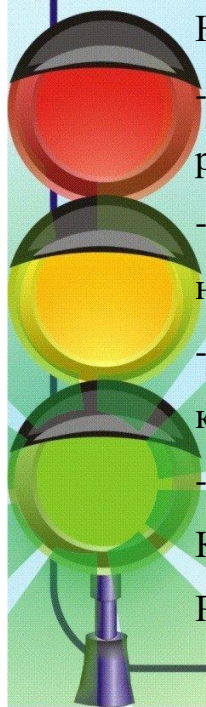
Фотокросс проводился еще в 1989 году в Копенгагене. В России первый фотокросс был проведен 14 марта 2004 года в Москве.

Фотокросс - это не просто фотоконкурс. Организаторы предлагают всем желающим заняться художественной фотографией со спортивным азартом: нужно сделать несколько снимков по определенным заданиям за ограниченное время. Лучшие кадры попадают на выставку. Для определения победителей учитываются художественность, оригинальность, скорость, соответствие заданию. В определенное время участники фотокросса собираются в точке старта, регистрируются, получают задание. Задания представлены словом или фразой-темой, на которую должна быть снята фотография. За отведенное время после старта команды должны сделать хотя бы по одной фотографии на каждую из заданных тем и прийти в точку финиша.

Наиболее распространены следующие виды фотокроссов:

- «WALK», когда участники получают комплект заданий на регистрационном пункте и сразу отправляются фотографировать;
- «Заданное направление» («QUEST»), где надо было отмечаться на контрольных точках, при этом, отгадывая загадки;
- «ФотокроссMobile», где все снимки должны быть сделаны камерой мобильного телефона;
- «Спонтанный фотокросс», организованный за два дня, и другие.

К 2007 году идею фотокросса стало поддерживать более 30 городов России и СНГ.



3. Фотокросс, как эффективная форма работы с семьями воспитанников по профилактике ДДТТ.


(От теории к практике)

Целью нашей работы было адаптировать данную форму взаимодействия с родителями и детьми к условиям детского сада. Учитывая тот факт, что мобильные телефоны есть у всех, и родители очень любят фотографировать своих детей, мы подумали, что будет очень хорошо, если фотографии будут связаны с привлечением внимания родителей воспитанников к проблеме профилактики ДДТТ. Никакого навязывания, только интерес и азарт!

Вначале был издан приказ о проведении фотокроссов (приложение №1), которым утверждены: Положение о проведении фотокроссов в МБДОУ «Детский сад № 1» (приложение № 2), план проведения фотокроссов на 2021-2022 учебный год (приложение № 3). Подготовили согласие родителей (законных представителей) на фото и видеосъемку, размещение фотографий ребенка на информационных стендах, выставках и на официальном сайте воспитателя, а также в других педагогических изданиях и в качестве иллюстраций на мероприятиях: семинарах, конференциях, мастер-классах и т.д. (приложение № 4)

Алгоритм организации и проведения фотокросса:

1. Разработка кросс-листа (приложение № 5)
2. Размещение кросс-листа в приемной группы, на сайте ДОУ, в родительском чате.
3. Прием и обработка фотографий.
4. Подготовка итоговой фото-видео-презентации, размещение на сайте ДОУ, в родительских чатах (приложение №6).



И участники, и организаторы с нетерпением ждут, что получится по итогам каждого фотокросса. Потом всей семьей смотрят фото-видео-презентацию со своим участием и видят, что не только их семья формирует у детей правила дорожной грамотности, но и семьи других воспитанников группы и даже детского сада. Видео-презентации используются так же в ходе образовательной деятельности при просмотрах виртуальных экскурсий, на родительских собраниях и консультациях, на педагогических советах и семинарах, при проведении мастер-классов.

По состоянию на январь 2022 года полностью проведены два фотокросса из четырёх (летний и осенний), и в данный момент проводится зимний этап конкурса.

4. Вывод

О глобальных результатах говорить пока рано, но уже сейчас можно сказать, что:

- 100 % детей старшего дошкольного возраста усвоили первоначальные знания о правилах безопасного поведения на улице,
- 95 % обращают внимание на наличие знаков на улицах города,
- у 45% родителей повысилась компетентность и заинтересованность в обеспечении безопасной жизнедеятельности детей;
- 100% родителей приобрели для своих детей светоотражающие элементы на одежду и детские рюкзаки;

Очень хочется верить, что, благодаря проводимой нами работе, семьи воспитанников будут по-другому смотреть на проблемы безопасного поведения на улицах и дорогах. А фотографии из детства будут напоминать ребятам о том, как они всей семьей весело участвовали в фотокроссах, организованных в любимом детском саду.

По итогам фотокроссов родители воспитанников оставляют свои положительные отзывы (приложение №8). Опыт нашего детского сада по использованию такой формы взаимодействия с семьями воспитанников освещается в средствах массовой информации округа.

Список используемой литературы.

1. Беженцев А.А. Безопасность дорожного движения: учебное пособие. М.: Вузовский учебник, 2017. – 272 с.
2. Бледай В. Формы познавательно – исследовательской деятельности дошкольников. //Дошкольное воспитание 6/2019 – с. 23-26
3. Васильева И.А., Осипова Е.М., Петрова Н.Н. Психологические аспекты применения информационных технологий // Вопросы психологии. - 2002. - №3.
4. Воронова Е.А. Красный. Желтый. Зеленый. ПДД во внеклассной работе. Ростов-н/Д: Феникс, 2006. – 177 с.
5. Глобальный план осуществления действий по обеспечению безопасности дорожного движения 2011-2020 годы [Электронный ресурс]. Режим доступа:
http://www.who.int/roadsafety/decade_of_action/plan/russian.pdf
6. Гордиенко С.А. Азбука дорожного движения для детей и для родителей, для пешеходов и водителей. Ростов-н/Д: Феникс-Премьер, 2015. – 64 с.
7. Зубкова Н.И. Фотокросс// Всероссийский педагогический журнал «Современный урок» Режим доступа:[Электронный ресурс]
(<https://www.1urok.ru/categories/19/articles/20328>)
8. Фотокросс. [Электронный ресурс]. Режим доступа:
<http://ru.wikipedia.org/wiki/Фотокросс>;
9. Что такое фотокросс? [Электронный ресурс]. Режим доступа:
<http://photocross.ru/>.





ПРИЛОЖЕНИЕ

